

Анализ результатов ВПР в МОУ» Лицей г. Вольска

Саратовской области», прошедших в сентябре – октябре 2020г.

Во всероссийских проверочных работах проведенных в сентябре-октябре 2020 года приняли участие обучающиеся 5-9 классов МОУ Лицей г. Вольска. Количественный состав участников ВПР и процент от планируемого количества представлен в таблице.

Предмет	5 класс	6 класс	7 класс	8 класс	9 класс
	План/факт/процент	План/факт/процент	План/факт/процент	План/факт/процент	План/факт/процент
Русский язык	53/45/85% 53/44/83%	50/42/84%	52/44/85%	45/36/80%	54/39/72%
Математика	53/43/81%	50/40/80%	52/39/75%	45/35/77%	54/38/70%
Окружающий мир	53/48/91%				
Биология		50/46/92%	52/37/71%	45/37/82%	54/48/88%
История		50/46/92%	52/36/69%	45/31/69%	
Обществознание			52/47/90%	45/36/80%	54/47/87%
География			52/45/87%	45/41/91%	54/37/69%
Физика				45/34/76%	54/45/83%
Химия					54/48/88%
Иностранный язык (английский)				45/24/53%	
Средний показатель охвата работами	85%	87%	80%	76%	80%

Исходя из представленных данных можно сказать, что в среднем охват обучающихся МОУ Лицей г. Вольска ВПР составил более 80 %. Часть обучающихся отсутствовала на работах по причине болезни или по уважительным причинам, по заявлениям родителей.

5 классы:

На основе анализа статистики отметок в сравнении с результатами района, области и всей выборки можно сделать следующие выводы:

- В пятых классах по всем предметам в сравнении с другими выборками отсутствуют обучающиеся, не справившиеся с работами.

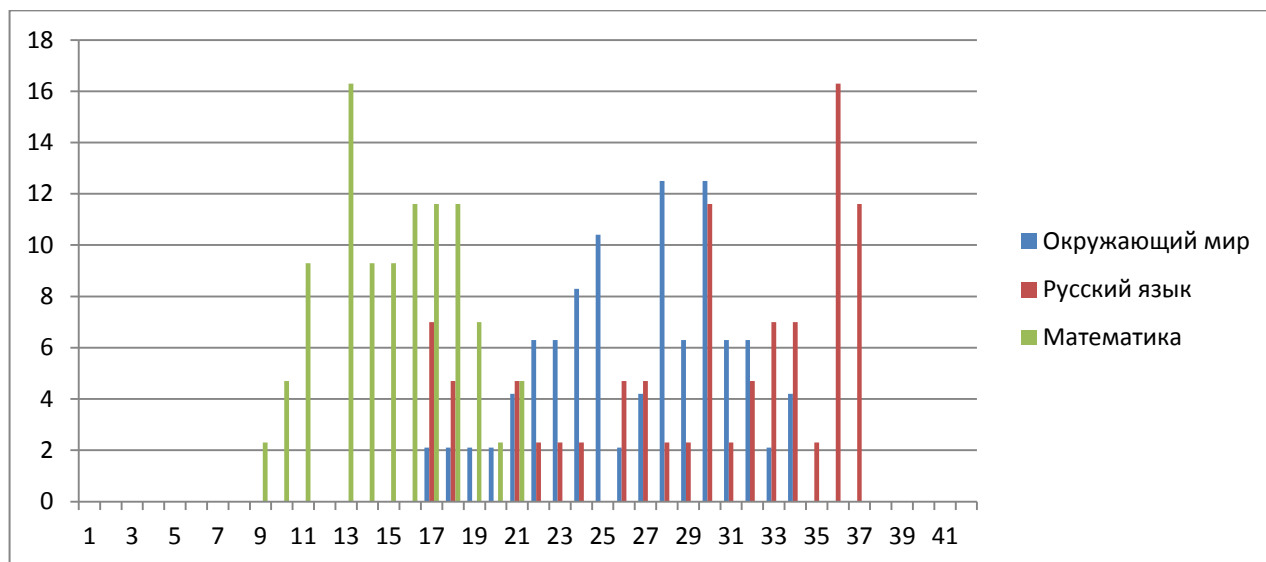
- Процент обучающихся, получивших за работы отметки «отлично» и «хорошо» превышает аналогичные показатели по другим выборкам.

- Анализ выполнения заданий также показал, что процент выполнивших каждое конкретное задание превышает процент выполнения по другим выборкам. Так по русскому языку в 9 заданиях из 15 процент выполнения выше, по математике в 7 из 12, по окружающему миру в 10 из 10. Следует отметить, что в тех заданиях, где требовалось обосновать свой выбор, дав развернутый ответ на вопрос, идет снижение показателей, т.е. обучающиеся справились с выбором, но не могут его обосновать.

	Математика 5класс			
	2	3	4	5
МОУ Лицей	0	16,28	58,14	25,58
ВМР	4,94	30,89	47,11	17,07
Саратовская область	5,3	27,58	46,13	20,98
Вся выборка	6,98	27,09	43,97	21,96
	Русский язык 5класс			
	2	3	4	5
МОУ Лицей	0	27,91	44,19	27,91
ВМР	9,91	33,73	41,42	14,94
Саратовская область	11,23	35,87	42,7	10,2
Вся выборка	13,33	36,1	40,21	10,36
	Окружающий мир 5класс			
	2	3	4	5
МОУ Лицей	0	8,33	60,42	31,25
ВМР	0,94	23,39	58,06	17,61
Саратовская область	1,68	28,03	56,33	13,96
Вся выборка	2,85	32,04	53,34	11,77

Проверка работ учащихся осуществлялась учителями начальных классов лицея коллегиально, при анализе можно увидеть, что наблюдается явный «сдвиг» первичных баллов вправо (в сторону отметок «4» и «5») что говорит о завышении отметок. Распределение первичных баллов по конкретным заданиям по русскому языку, математике и окружающему миру представлено на гистограмме. Вид диаграммы не соответствует диаграмме по всей выборке, но следует отметить, что не

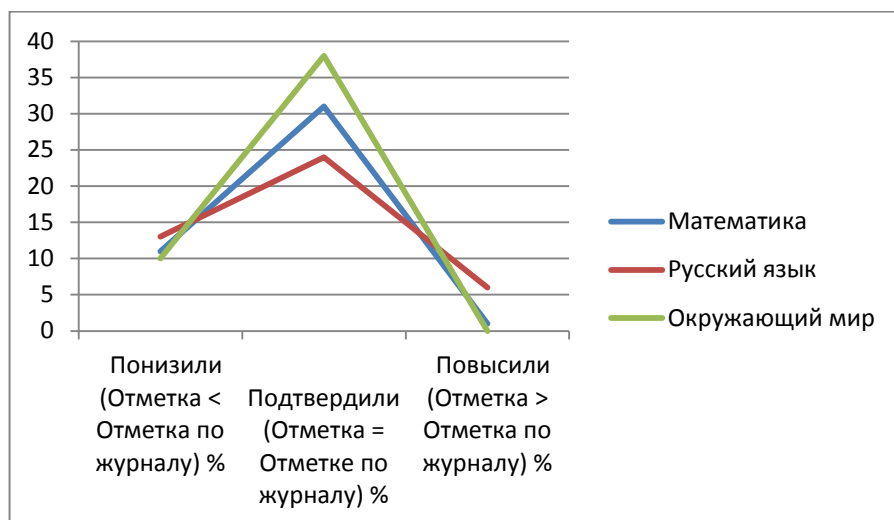
наблюдается повышение показателей на границах переходов баллов с двойки на тройку, тройки на четверку, четверки на пятерку.



Сравнение отметок с отметками по журналу

	Понижение	Соответствие	Повышение
	Математика		
МОУ Лицей г. Вольска	25,58	72,09	2,33
ВМР	30,47	63,05	6,49
Саратовская область	24,23	63,16	12,61
Русский язык			
МОУ Лицей г. Вольска	30,23	55,81	13,95
ВМР	30,03	61,54	8,43
Саратовская область	35,02	59,12	5,86
Окружающий мир			
МОУ Лицей г. Вольска	20,83	79,17	0
ВМР	34,01	64,25	1,75
Саратовская область	39,19	56,74	4,06

«Гистограмма соответствия отметок за выполненную работу и отметок по журналу»



Сравнение отметок за ВПР с отметками по журналу показало, что процент соответствия отметок по математике и окружающему миру несколько выше, чем по остальным выборкам, но по русскому языку он ниже. При этом 20-30 % обучающихся получили отметки ниже, чем отметки за прошлый год. Это может свидетельствовать о завышении годовых отметок обучающимся 4 классов. Хотелось бы отметить, что немаловажную роль при этом сыграл дистанционный режим обучения в четвертой четверти 2019-2020 учебного года. Контроль ЗУН обучающихся проводился также в дистанционном формате и мог повлиять на годовой результат промежуточной аттестации.

В целом по пятым классам:

- отмечается сдвиг отметок в сторону хороших результатов;
- по всем предметам наблюдаются признаки необъективности оценивания обучающихся;
- наименьшие отклонения в расхождениях между годовыми отметками учащихся и результатами ВПР, а значит и наиболее объективные результаты наблюдаются у учащихся 5-го класса по окружающему миру (зеленый цвет графика), так как при этом наблюдается самый высокий процент соответствия (79%).

6 классы

На основе анализа статистики отметок в сравнении с результатами района, области и всей выборки можно сделать следующие выводы:

-В шестых классах по математике, русскому языку и истории в сравнении с другими выборками снижено количество обучающихся, не справившихся с работами. По биологии их количество превышает аналогичные показатели.

- Процент обучающихся, получивших отметку отлично по всем предметам ниже аналогичных показателей по другим выборкам. По биологии этот процент является низким и соответствует выборке по России.

-Процент обучающихся, получивших за работы отметку «удовлетворительно» превышает аналогичные показатели по другим выборкам.

- По всем предметам наблюдается либо превышение, либо понижение процента выполнения конкретных заданий, что не позволяет говорить о завышении или занижении результатов обучающихся. Наиболее приближен результат к общероссийской выборке по биологии, при этом есть часть заданий, где обучающиеся показали крайне низкий результат выполнения.

	Математика бкласс			
	2	3	4	5
МОУ Лицей	12,5	55	22,5	10
ВМР	8,66	43,28	34,63	13,43
Саратовская область	15,07	39,41	32,5	13,02
Вся выборка	18,25	38,15	30,19	13,42
	Русский язык бкласс			
	2	3	4	5
МОУ Лицей	9,52	50	33,33	7,14
ВМР	10,95	47,04	33,43	8,58
Саратовская область	15,7	39,96	33,77	10,57
Вся выборка	19,82	40,17	30,38	9,63
	История бкласс			
	2	3	4	5
МОУ Лицей	0	56,52	36,96	6,52
ВМР	2,85	36,89	42,02	18,23
Саратовская область	7,51	38,5	39,45	14,54
Вся выборка	10,56	41,43	35,84	12,17
	Биология 6 класс			
	2	3	4	5
МОУ Лицей	15,22	50	28,26	6,52
ВМР	6,28	39,01	43,05	11,66

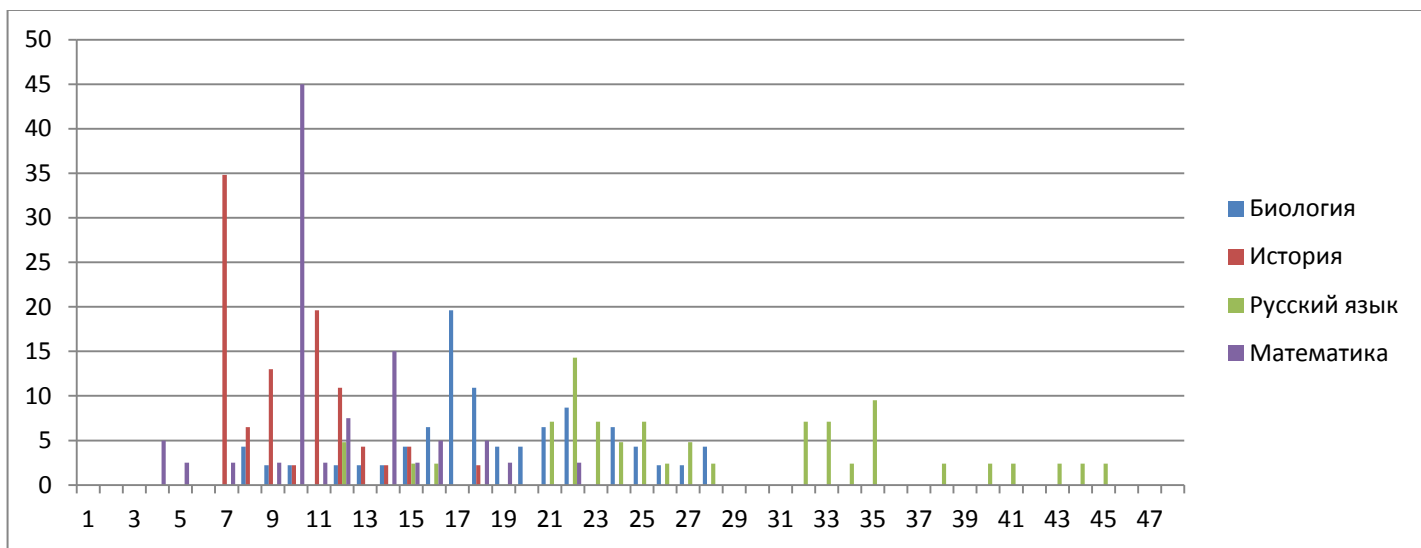
Саратовская область	11,84	42,49	36,41	9,25
Вся выборка	14,97	45,31	33,03	6,69

Проверка работ учащихся по русскому языку, математике, истории и биологии осуществлялась учителями-предметниками лицея коллегиально. Распределение первичных баллов по конкретным заданиям по русскому языку, математике и окружающему миру представлено на гистограмме. Вид диаграммы не соответствует диаграмме по всей выборке.

На гистограмме по русскому языку наблюдается резкий скачок при переходе баллов от двойки к тройке, в меньшей степени такая картина наблюдается при переходе от тройки к четверке.

На гистограмме по математике, истории наблюдается резкий скачок при переходе баллов от двойки к тройке.

По биологии картина более объективна, гистограмма соответствует выборке по всей России.



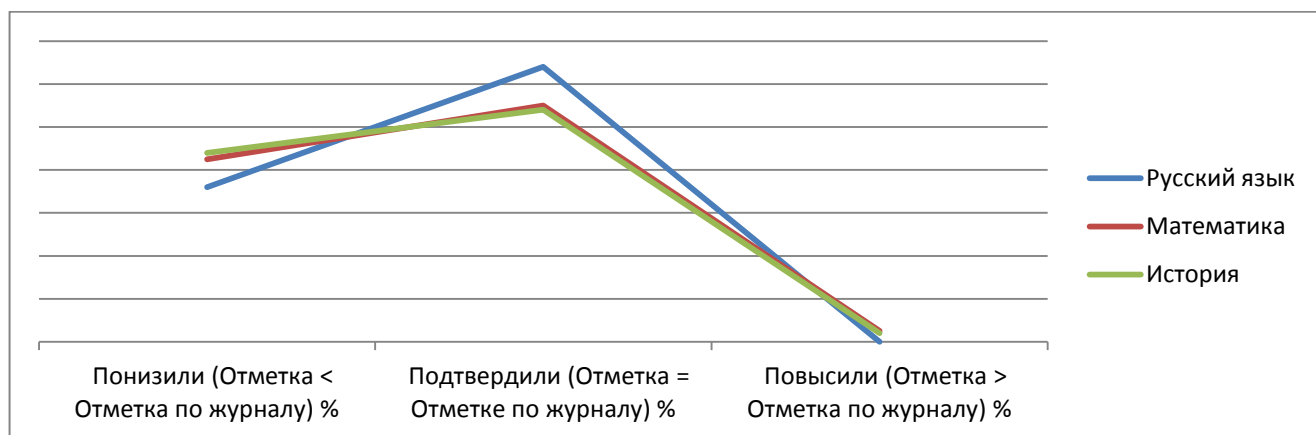
Сравнение отметок с отметками по журналу

	Понижение	Соответствие	Повышение
	Математика		
МОУ Лицей г. Вольска	42,5	55	2,5
ВМР	32	64	4
Саратовская область	43	51	5
	Русский язык		
МОУ Лицей г. Вольска	36	64	0
ВМР	30	67	3

Саратовская область	41	55	4
	История		
МОУ Лицей г. Вольска	44	54	2
ВМР	29	69	2
Саратовская область	45	51	4
	Биология		
МОУ Лицей г. Вольска	72	28	0
ВМР	30	69	1
Саратовская область	56	43	1

Сравнение отметок за ВПР с отметками по журналу показало, что в среднем чуть более 50 процентов обучающихся подтвердили свои годовые отметки, остальные обучающиеся в основном понизили результат. Это может свидетельствовать о завышении годовых отметок обучающимся шестых классов.

«Гистограмма соответствия отметок за выполненную работу и отметок по журналу»



По предмету биология наблюдается другая картина. Процент соответствия очень низкий, что говорит о необъективности выставления отметок обучающимся 5 классов по биологии.



Сравнение отметок за ВПР с отметками по журналу показало, что процент соответствия отметок по всем предметам находится на уровне региональных результатов, чуть меньше соответствия по муниципалитету, при этом соответствие является низким по биологии, что говорит о необъективности оценивания образовательных результатов. В среднем 40% обучающихся не смогли подтвердить свои годовые отметки.

В целом по шестым классам:

- отмечается сдвиг отметок в сторону удовлетворительных результатов;
- по всем предметам наблюдаются признаки необъективности оценивания обучающихся;
- наименьшие отклонения в расхождениях между годовыми отметками учащихся и результатами ВПР, а значит и наиболее объективные результаты наблюдаются у учащихся 6-ых классов по русскому языку (голубой цвет графика), так как при этом наблюдается самый высокий процент соответствия (64%).

7 классы

На основе анализа статистики отметок в сравнении с результатами района, области и всей выборки можно сделать следующие выводы:

- В седьмых классах по русскому языку, истории, биологии в сравнении с другими выборками снижено количество обучающихся, не справившихся с работами. По обществу их количество превышает аналогичные показатели.
- Процент обучающихся, получивших отметку отлично по всем предметам ниже аналогичных показателей по другим выборкам. По биологии такие обучающиеся отсутствуют.

-Процент обучающихся, получивших за работы отметку «удовлетворительно» превышает аналогичные показатели по другим выборкам.

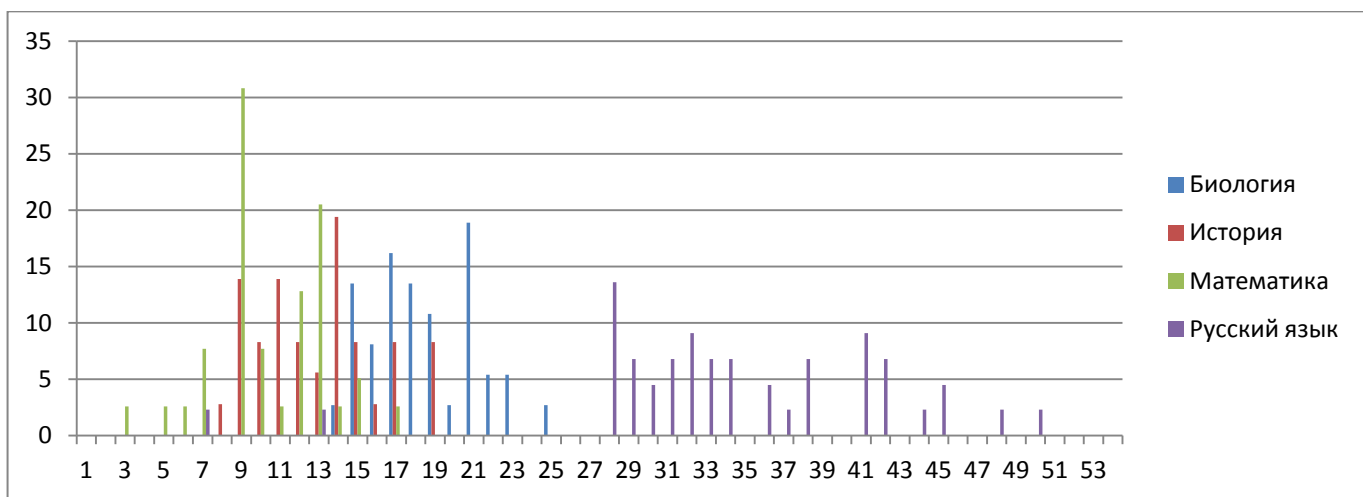
- По русскому языку, математике, географии наблюдается повышение процента выполнения конкретных заданий по другим выборкам. Наиболее приближен результат к общероссийской выборке по географии.

-По обществознанию наблюдается понижение процента выполнения по большинству заданий.

	Математика 7класс			
	2	3	4	5
МОУ Лицей	15,38	53,85	28,21	2,56
ВМР	12,4	52,4	32,25	2,95
Саратовская область	17,43	49,37	28,83	4,38
Вся выборка	20,09	48,79	26,84	4,28
	Русский язык 7класс			
	2	3	4	5
МОУ Лицей	4,55	61,36	29,55	4,55
ВМР	12,48	42,12	36,19	9,2
Саратовская область	19,14	42,13	32,05	6,68
Вся выборка	24,73	40,66	28,41	6,2
	История 7 класс			
	2	3	4	5
МОУ Лицей	2,78	50	38,89	8,33
ВМР	5,35	52,2	32,55	9,91
Саратовская область	13	47,8	31,03	8,17
Вся выборка	16,37	46,92	29,15	7,55
	Биология 7 класс			
	2	3	4	5
МОУ Лицей	2,7	64,86	32,43	0
ВМР	5,52	47,24	42,02	5,21
Саратовская область	12,01	46,5	34,39	7,1
Вся выборка	16,02	47,27	31,25	5,46
	География 7 класс			
	2	3	4	5
МОУ Лицей	4,44	28,89	62,22	4,44
ВМР	4,58	44,87	40,44	10,11
Саратовская область	4,7	46,48	39,61	9,21

Вся выборка	6,23	47,75	38,01	8,02
	Обществознание 7 класс			
МОУ Лицей	29,79	40,43	21,28	8,51
ВМР	9,32	40,84	36,49	13,35
Саратовская область	11,31	43,2	34,91	10,57
Вся выборка	14,09	44,81	32,32	8,78

Проверка работ учащихся по всем предметам, кроме географии, осуществлялась учителями-предметниками лицея коллегиально. Учитель географии в школе один. Распределение первичных баллов по конкретным заданиям по русскому языку, математике, истории, биологии представлено на гистограмме.



На гистограмме по русскому языку наблюдается резкий скачок при переходе баллов от двойки к тройке, в меньшей степени такая картина наблюдается при переходе от тройки к четверке.

На гистограмме по математике, биологии наблюдается резкий скачок при переходе баллов от двойки к тройке и от тройки к четверке.

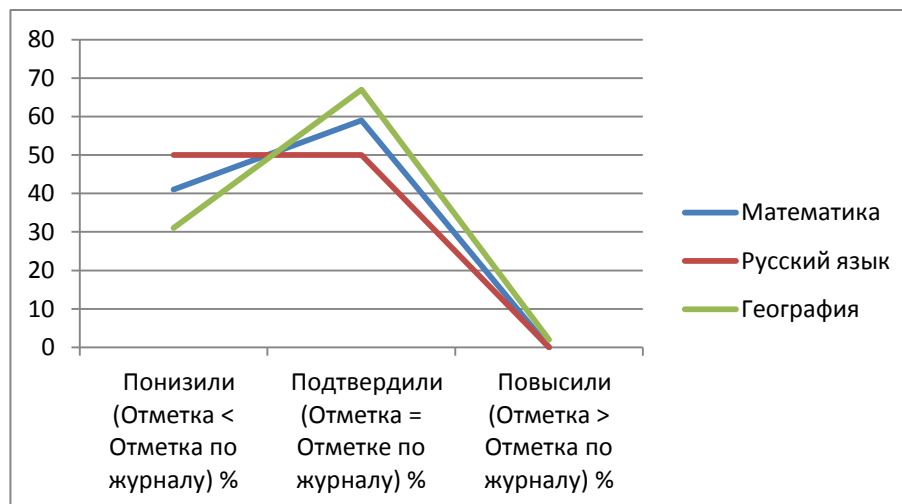
По истории наблюдается резкий скачок при переходе баллов от тройки к четверке.

По географии и обществознанию картина более объективна, гистограмма соответствует выборке по всей России, резких скачков не наблюдается.

Сравнение отметок с отметками по журналу

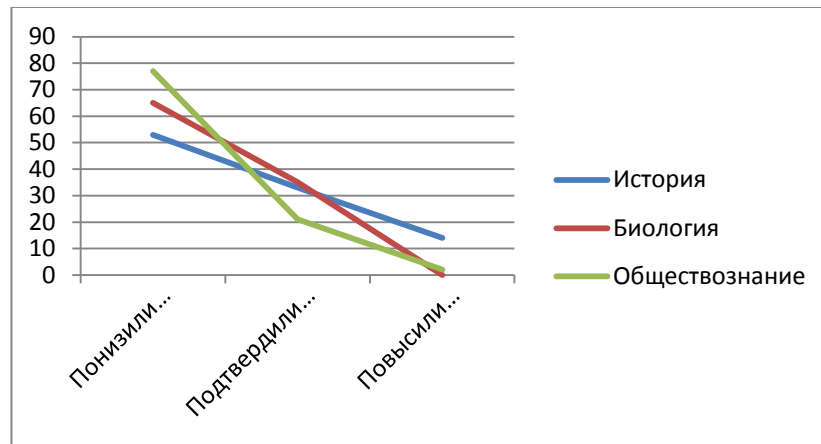
	Понижение	Соответствие	Повышение
	Математика		
МОУ Лицей г. Вольска	41	59	0
ВМР	34	63	1
Саратовская область	48	50	2
Русский язык			
МОУ Лицей г. Вольска	50	50	0
ВМР	29	66	5
Саратовская область	44	54	2
История			
МОУ Лицей г. Вольска	53	33	14
ВМР	37	61	2
Саратовская область	49	49	2
Биология			
МОУ Лицей г. Вольска	65	35	0
ВМР	33	67	0
Саратовская область	50	48	2
География			
МОУ Лицей г. Вольска	31	67	2
ВМР	31	68	1
Саратовская область	45	53	2
Обществознание			
МОУ Лицей г. Вольска	77	21	2
ВМР	38	60	2
Саратовская область	51	47	2

«Гистограмма соответствия отметок за выполненную работу и отметок по журналу»



По математике, русскому языку, географии процент соответствия превышает 50 процентов и соответствует аналогичным показателям по другим выборкам.

«Гистограмма соответствия отметок за выполненную работу и отметок по журналу»



По предметам биология, история, обществознание наблюдается другая картина. Процент соответствия очень низкий, что говорит о необъективности выставления отметок обучающимся 6 классов по данным предметам.

В целом по седьмым классам:

- повышается по сравнению с другими классами количество обучающихся, которые не справились с проверочными работами;
- по всем предметам наблюдаются признаки необъективности оценивания обучающихся;
- наименьшие отклонения в расхождениях между годовыми отметками учащихся и результатами ВПР, а значит и наиболее объективные результаты наблюдаются у учащихся 7-ых классов по географии (зеленый цвет графика), так как при этом наблюдается самый высокий процент соответствия (67%).

8 классы

На основе анализа статистики отметок в сравнении с результатами района, области и всей выборки можно сделать следующие выводы:

- В восьмых классах по математике, русскому языку, истории, географии, обществознанию, физике и английскому языку в сравнении с другими выборками снижено количество обучающихся, не справившихся с работами. По биологии их количество значительно превышает аналогичные показатели по другим выборкам.

- Процент обучающихся, получивших отметку «отлично» и «хорошо» выше по математике, истории, географии, физике выше аналогичных показателей по другим выборкам.

-По биологии и обществознанию процент обучающихся получивших отметки «хорошо» и «отлично» значительно меньше аналогичных показателей по другим выборкам.

- По математике, русскому языку, географии, английскому языку повышен процент выполнения практически по всем заданиям.

- По биологии и истории по большинству заданий снижен процент выполнения.

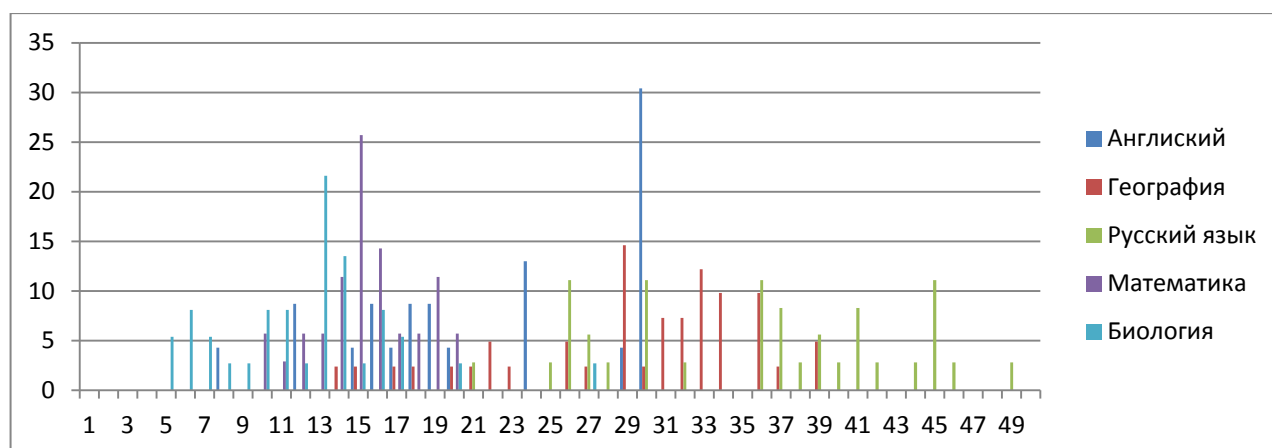
- По обществознанию и физике процент выполнения по большинству заданий соответствует аналогичному по всероссийской выборке.

-По биологии наблюдается понижение процента выполнения по большинству заданий.

	Математика 8 класс			
	2	3	4	5
МОУ Лицей	0	31,43	51,43	17,14
ВМР	10,87	52,58	31,73	4,81
Саратовская область	16,14	53,17	25,24	5,46
Вся выборка	17,36	50,21	25,93	6,5
	Русский язык 8 класс			
	2	3	4	5
МОУ Лицей	2,78	36,11	44,44	16,67
ВМР	10,89	48,07	35,18	5,86
Саратовская область	21	46,41	28,33	4,26
Вся выборка	25,49	44,17	25,96	4,39
	История 8 класс			
	2	3	4	5
МОУ Лицей	0	45,16	45,16	9,68
ВМР	6,5	55,05	32,85	5,6
Саратовская область	14,39	48,65	29,74	7,22
Вся выборка	17,6	45,95	28,97	7,48
	Биология 8 класс			
	2	3	4	5
МОУ Лицей	43,24	51,35	2,7	2,7
ВМР	6,34	47,08	39,4	7,18
Саратовская область	12,11	49,38	31,9	6,6
Вся выборка	14,88	49,72	29,39	6,01
	География 8 класс			

	2	3	4	5
МОУ Лицей	0	29,27	53,66	17,07
ВМР	8,56	51,88	30,14	9,42
Саратовская область	13,99	57,97	22,28	5,76
Вся выборка	16,76	57,63	20,81	4,8
Обществознание 8 класс				
МОУ Лицей	8,33	61,11	25	5,56
ВМР	10,94	45,13	36,07	7,86
Саратовская область	14,12	46,34	31,82	7,71
Вся выборка	17,49	47,27	29,18	6,07
Физика 8 класс				
МОУ Лицей	6,25	31,25	46,88	15,63
ВМР	9,25	48,17	38,22	4,36
Саратовская область	16,91	48,96	28,66	5,47
Вся выборка	20,48	47,47	25,55	6,5
Английский язык 8 класс				
МОУ Лицей	17,39	34,78	17,39	30,43
ВМР	18,73	39,19	32,43	9,65
Саратовская область	29,39	40,91	22,72	6,97
Вся выборка	29,17	42,4	22,32	6,11

Проверка работ учащихся по всем предметам, кроме географии и физике, осуществлялась учителями-предметниками лицея коллегиально. Учитель географии и физики в школе один. Распределение первичных баллов по конкретным заданиям по русскому языку, математике, географии, английскому языку представлено на гистограмме.



Анализ гистограмм показал, что по математике, географии, английскому языку наблюдаются резкие скачки процента выполнения заданий при переходе от «тройки» к «четверке», от «четверки» к «пятерке».

На гистограмме по русскому языку наблюдается резкий скачок при переходе баллов от «четверки» к «пятерке».

На гистограмме по биологии наблюдается резкий скачок при переходе баллов от двойки к тройке.

По физике, истории и обществознанию картина более объективна, гистограмма соответствует выборке по всей России, резких скачков не наблюдается.

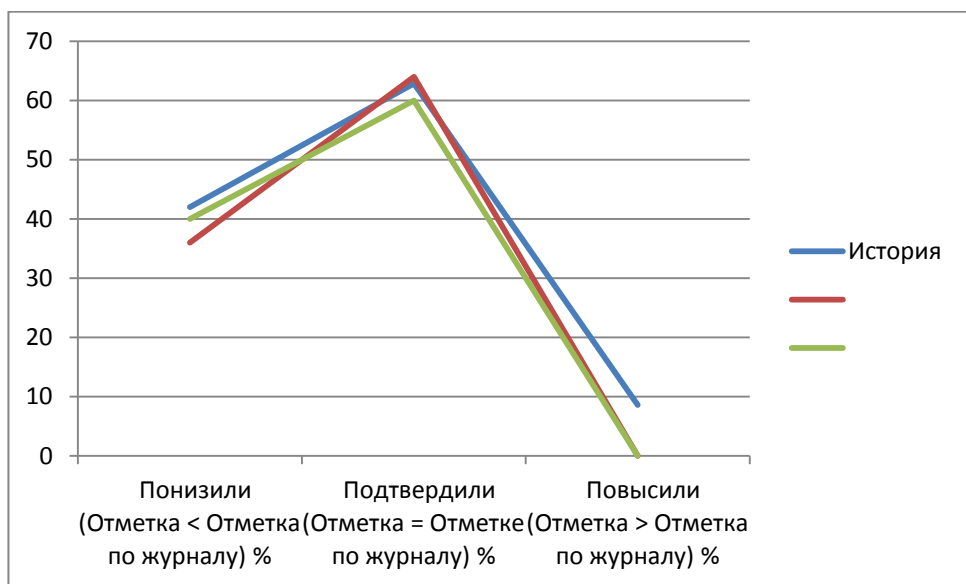
Сравнение отметок с отметками по журналу

	Понижение	Соответствие	Повышение
	Математика		
МОУ Лицей г. Вольска	29	63	8
ВМР	34	64	2
Саратовская область	42	54	3
	Русский язык		
МОУ Лицей г. Вольска	36	64	0
ВМР	36	62	2
Саратовская область	46	52	2
	История		
МОУ Лицей г. Вольска	42	52	6
ВМР	41	58	1
Саратовская область	48	50	2
	Биология		
МОУ Лицей г. Вольска	97	3	0
ВМР	28	71	2
Саратовская область	50	48	2
	География		
МОУ Лицей г. Вольска	38	64	0
ВМР	34	65	1
Саратовская область	57	42	1
	Обществознание		
МОУ Лицей г. Вольска	75	25	0
ВМР	46	51	1
Саратовская область	53	45	2
	Физика		
МОУ Лицей г. Вольска	34	63	3
ВМР	34	65	1
Саратовская область	49	48	3

	Английский язык		
МОУ Лицей г. Вольска	48	52	0
ВМР	47	53	
Саратовская область	60	39	1

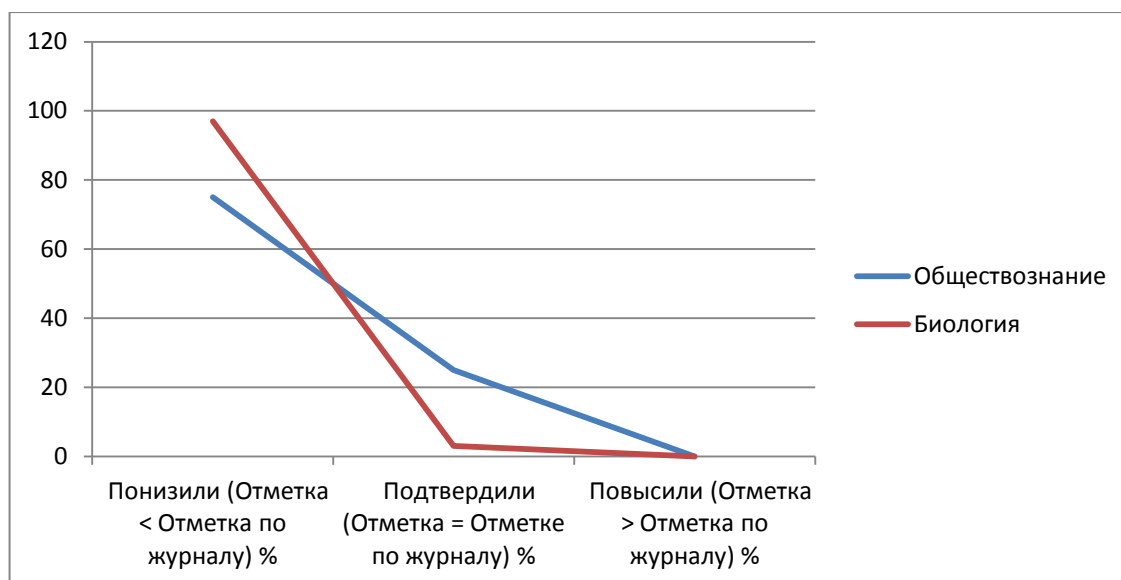
Соответствие отметок, полученных обучающимися за ВПР по большинству предметов соответствует аналогичным показателям по другим выборкам. Резкое несоответствие наблюдается по предметам биология и обществознание, что свидетельствует о необъективной оценке знаний и умений обучающихся за курс 7 класса.

«Гистограмма соответствия отметок за выполненную работу и отметок по журналу»



По математике, русскому языку, географии, физике процент соответствия превышает 60 процентов и незначительно превышает или соответствует аналогичным показателям по другим выборкам.

«Гистограмма соответствия отметок за выполненную работу и отметок по журналу»



По предметам биология, обществознание наблюдается другая картина. Процент соответствия очень низкий, что говорит о необъективности выставления отметок обучающимся 7 классов по данным предметам.

В целом по восьмым классам:

- по предметам биология и обществознание наблюдаются признаки необъективности оценивания обучающихся;
- наименьшие отклонения в расхождениях между годовыми отметками учащихся и результатами ВПР, а значит и наиболее объективные результаты наблюдаются у учащихся 8-ых классов по русскому языку, математике и географии, так как при этом наблюдается самый высокий процент соответствия (64%).

9 классы

На основе анализа статистики отметок в сравнении с результатами района, области и всей выборки можно сделать следующие выводы:

- В девятых классах по математике, русскому языку, географии, физике в сравнении с другими выборками снижено количество обучающихся, не справившихся с работами. По биологии и обществознанию количество обучающихся, не справившихся с работами, значительно превышает аналогичные показатели по другим выборкам.
- Процент обучающихся, получивших отметку «отлично» и «хорошо» по математике, географии, химии выше аналогичных показателей по другим выборкам.
- Низкую результативность показали обучающиеся по биологии и обществознанию.

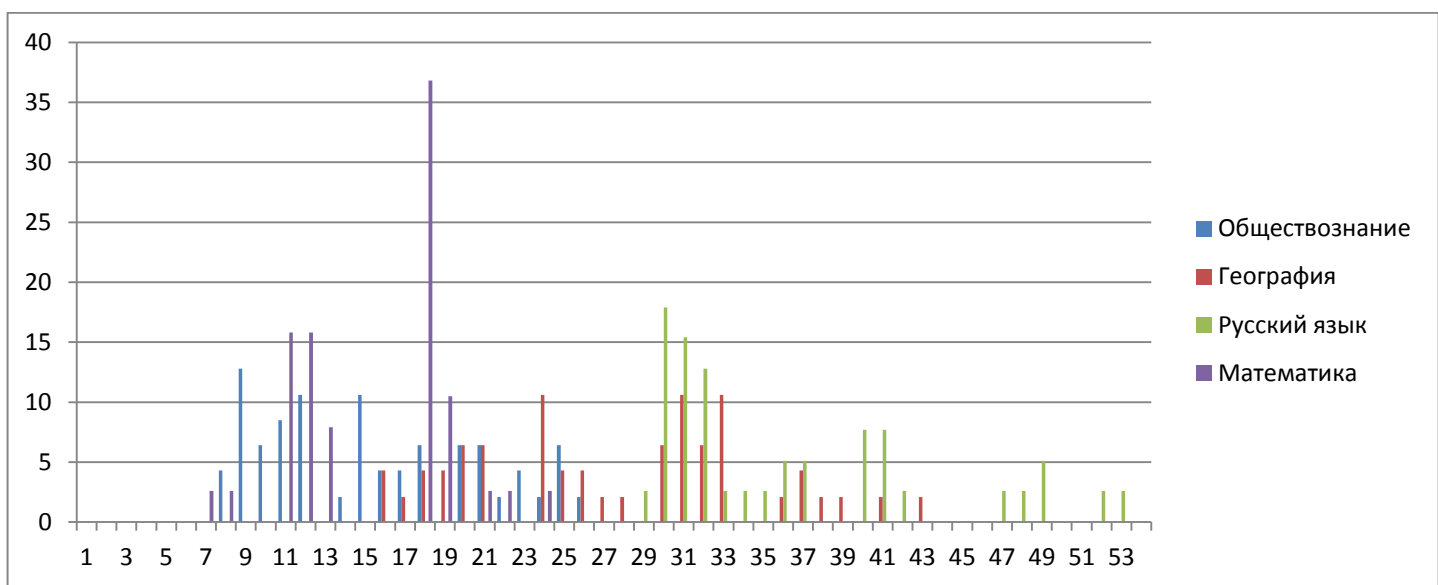
	Математика 9 класс			
	2	3	4	5
МОУ Лицей	5,26	39,47	52,63	2,63

ВМР	14,15	53,88	30,23	1,74
Саратовская область	17,06	57,94	23,27	1,72
Вся выборка	19,24	57,98	20,93	1,85
	Русский язык 9 класс			
	2	3	4	5
МОУ Лицей	0	53,85	33,33	12,82
ВМР	12,74	46,01	34,41	6,84
Саратовская область	23,09	37,24	33,8	5,87
Вся выборка	29,58	34,79	30,41	5,23
	Биология 9 класс			
	2	3	4	5
МОУ Лицей	19,15	55,32	23,4	2,13
ВМР	7,73	50	34,3	7,97
Саратовская область	11,2	43,98	36,07	8,75
Вся выборка	13,56	47,32	33,59	5,52
	География 9 класс			
	2	3	4	5
МОУ Лицей	0	51,06	40,43	8,51
ВМР	7,44	48,97	34,1	9,49
Саратовская область	15,87	54,57	23,79	5,77
Вся выборка	15,96	57,28	22,35	4,41
	Обществознание 9 класс			
МОУ Лицей	42,55	27,66	21,28	8,51
ВМР	23,85	37,69	34,62	3,85
Саратовская область	17,46	42,36	30,65	9,54
Вся выборка	22,26	46,5	25,06	6,18
	Физика 8 класс			
МОУ Лицей	6,67	46,67	42,22	4,44
ВМР	7,66	50,96	32,78	8,61
Саратовская область	19,08	47,22	27,96	5,74
Вся выборка	21,98	47,36	24,56	6,1
	Химия 9 класс			
МОУ Лицей	6,25	39,58	47,92	6,25

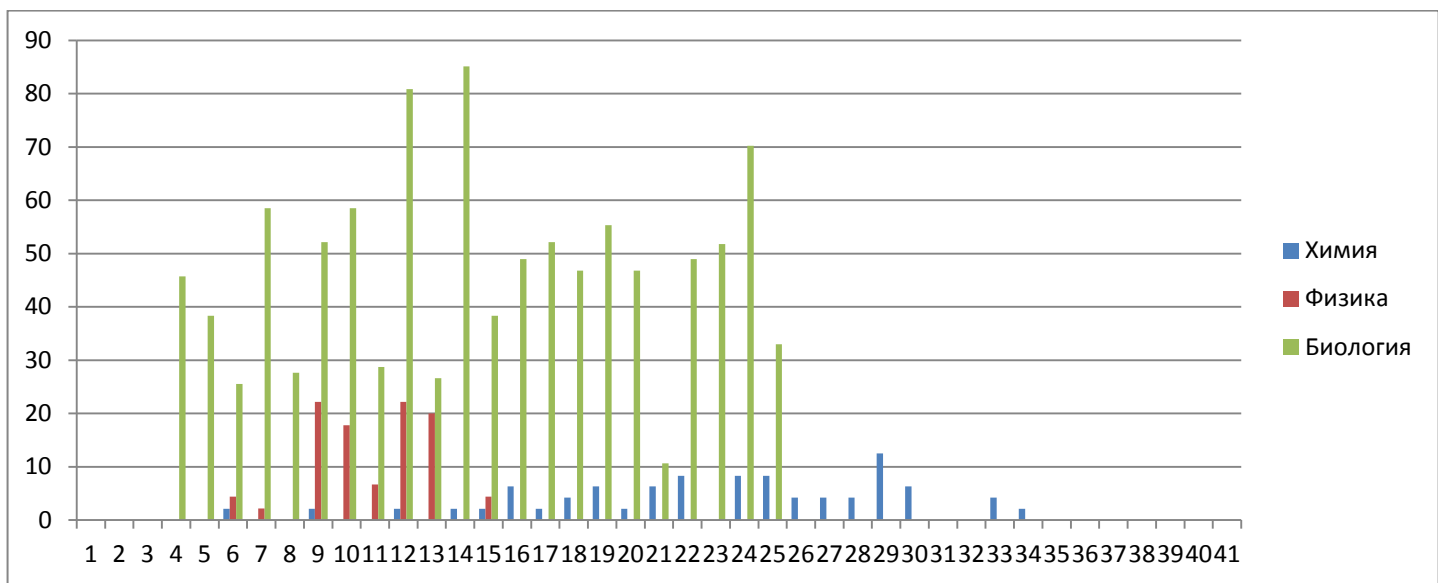
ВМР	5,5	48,63	34,88	10,99
Саратовская область	7,02	34,67	40,91	17,39
Вся выборка	9,3	34,96	39,01	16,73

Проверка работ учащихся по всем предметам, кроме географии и физике, осуществлялась учителями-предметниками лица коллегиально. Учитель географии и физики в школе один.

Распределение первичных баллов по конкретным заданиям по русскому языку, математике, географии, обществознанию представлено на гистограмме.



Распределение первичных баллов по конкретным заданиям по химии, биологии, физике представлено на гистограмме.



Анализ гистограмм показал, что по математике, физике наблюдаются резкие скачки процента выполнения заданий при переходе от «двойки» к «тройке», от «тройки» к «четверке». На гистограмме по биологии наблюдается резкий скачок при переходе баллов от «двойки» к «тройке».

По географии, обществознанию, русскому языку, химии картина более объективна, гистограмма соответствует выборке по всей России, резких скачков не наблюдается.

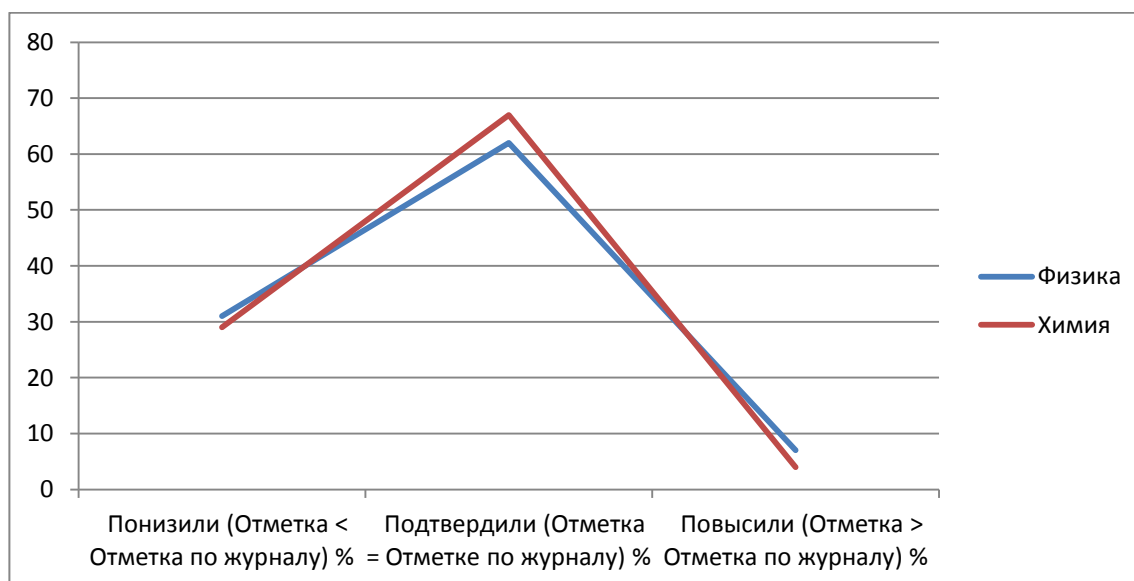
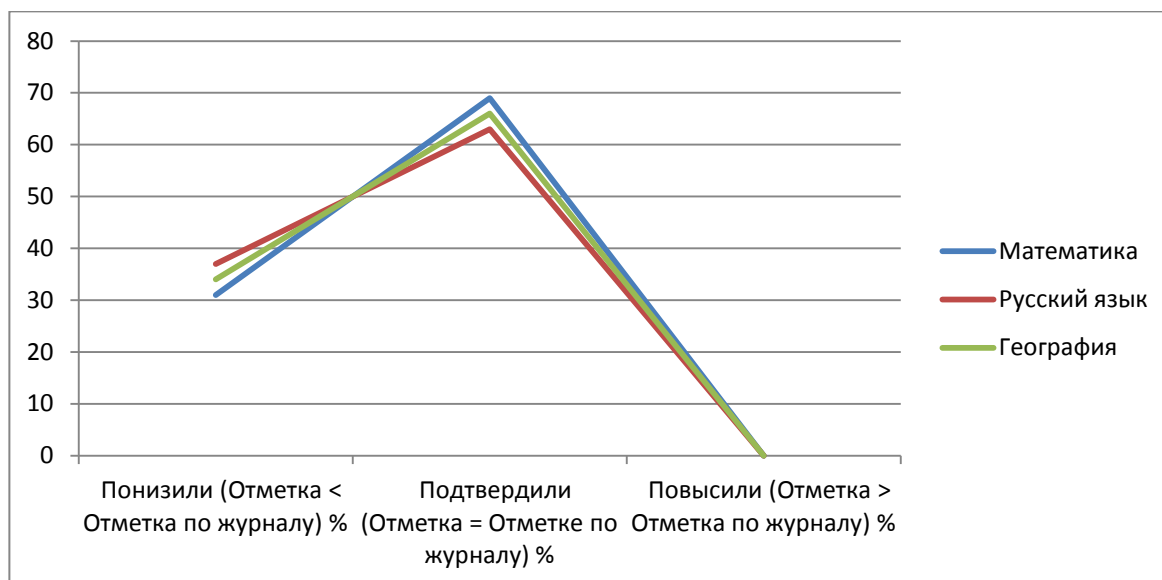
Сравнение отметок с отметками по журналу

	Понижение	Соответствие	Повышение
	Математика		
МОУ Лицей г. Вольска	34	66	0
ВМР	38	62	0
Саратовская область	49	50	1
	Русский язык		
МОУ Лицей г. Вольска	36	64	0
ВМР	34	63	3
Саратовская область	42	45	3
	Биология		
МОУ Лицей г. Вольска	72	28	0
ВМР	31	67	3
Саратовская область	42	55	3
	География		
МОУ Лицей г. Вольска	34	66	0
ВМР	33	67	0
Саратовская область	53	46	1
	Обществознание		
МОУ Лицей г. Вольска	72	22	6
ВМР	46	50	4
Саратовская область	47	51	2
	Физика		
МОУ Лицей г. Вольска	31	62	7
ВМР	31	66	3
Саратовская область	47	49	4
	Химия		
МОУ Лицей г. Вольска	29	67	4
ВМР	23	72	5
Саратовская область	24	63	13

Соответствие отметок, полученных обучающимися за ВПР по большинству предметов соответствует аналогичным показателям по другим выборкам. Резкое

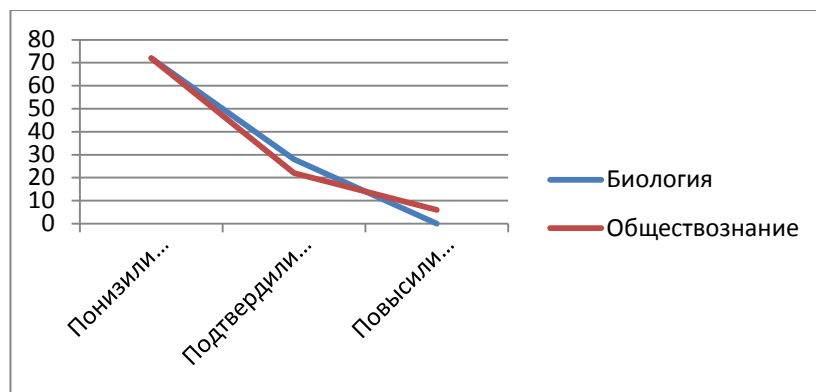
несоответствие наблюдается по предметам биология и обществознание, что свидетельствует о необъективной оценке знаний и умений обучающихся за курс 8 класса.

«Гистограмма соответствия отметок за выполненную работу и отметок по журналу»



По математике, русскому языку, географии, физике, химии процент соответствия превышает 60 процентов и незначительно превышает или соответствует аналогичным показателям по другим выборкам.

«Гистограмма соответствия отметок за выполненную работу и отметок по журналу»



По предметам биология, обществознание наблюдается другая картина. Процент соответствия очень низкий, что говорит о необъективности выставления отметок обучающимся 8 классов по данным предметам.

В целом по девятым классам:

- по предметам биология и обществознание наблюдаются признаки необъективности оценивания обучающихся;
- наименьшие отклонения в расхождениях между годовыми отметками учащихся и результатами ВПР, а значит и наиболее объективные результаты наблюдаются у учащихся 8-ых классов по русскому языку, математике и географии, так как при этом наблюдается самые высокие проценты соответствия.

Выводы:

1. По результатам ВПР по всем предметам видно, что определенный процент обучающиеся понизили отметки, полученные за прошлый 2019 – 2020 учебный год. Особенно низкий процент соответствия наблюдается от класса к классу по биологии, обществознанию.
2. При проверке работ учителями – предметниками обнаружено некоторое соответствие критериев при проверке и некорректный подсчет баллов в единичных случаях.

С целью повышения объективности ВПР администрацией и педагогическим коллективом МОУ Лицей г. Вольска проведена следующая работа:

1. Организация регулярной работы школьных методических объединений по обсуждению типов ошибок, допущенных обучающимися, и способов их предотвращения.
2. Осуществлен анализ и корректировка рабочих программ педагогов.

3. Проведена разъяснительная работа с педагогическим коллективом, целью которой является разъяснение цели проведения ВПР, технологии работы с получаемыми результатами, необходимость четкого соблюдения инструкций, исключение мотивации для завышения баллов обучающимся.

4. При проведении ВПР в 2020-2021 году необходимо привлечение большего количества общественных наблюдателей при проведении и проверке ВПР.

5. Педагогами проведена работа по выявлению проблемных зон, спланирована коррекционная работа по их устранению, администрацией проводится работа по совершенствованию методики преподавания предметов.

6. На уроках необходимо развивать умения читать и анализировать рисунки, схемы, графики, чаще давать задания проблемного и практического характера. Таких заданий недостаточно в учебниках, поэтому учителям необходимо регулярно подбирать их при подготовке к урокам.

7. Регулярно проводить административный контроль на соответствие отметок, выставяемых учителями, и отметок, полученных по результатам контрольных мероприятий.

8. Направление учителей на курсы повышения квалификации в соответствии с планом-графиком повышения квалификации.



Заместитель директора по УВР

Е.М. Шашкина